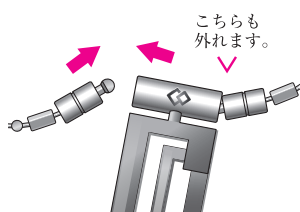


< 取扱説明 >

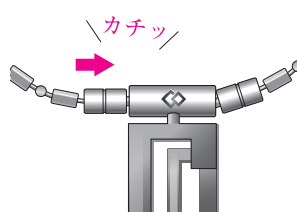
経年による劣化は避けられませんが、少しでも長くご使用いただくため、以下の点にご注意ください。

- 汗・皮脂・汚れが付着したときは、やさしく拭き取ってください。汚れが目立ってきたときは、中性洗剤をご使用のうえやさしく手洗い後、水気を拭き取り完全に乾いてからご使用ください。
- 長く水につけたり、ぬれた状態で長時間放置しないでください。入浴時は外してください。
- 漂白剤・洗濯機・乾燥機などは、使用しないでください。
- シンナー・ベンジンなどの有機溶剤でのお手入れはお避けください。
- 高温のものへ近づけることはお避けください。
- ネックレスチェーンは、とても繊細に作られています。衣類や髪に引っかかったり、強く引っ張ったりすると、チェーン切れを起こします。お取扱いは十分ご注意ください。
- 他のジュエリー類や硬いものと接触しないようにご使用・保管ください。

[留め具の外し方・留め方]



凸側留め具を持ち、折るように外してください。

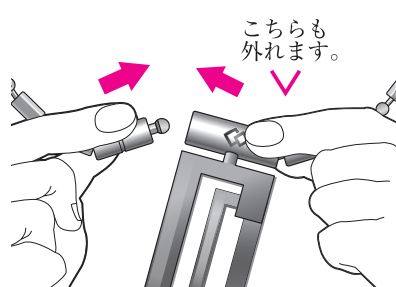


凹側留め具に、凸側留め具をまっすぐに押し込んでください。
(少し固めになっております)

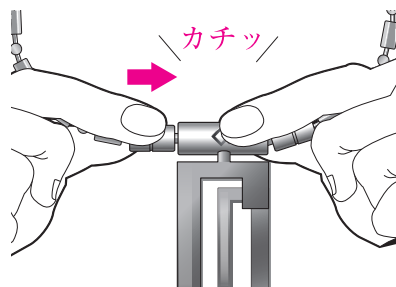
チェーンのお取扱いおよび留め外しの際のご注意

ネックレスチェーンはとても繊細に作られています。
お取扱いには十分ご注意ください。

- *留め外しの際は、できるだけ留め具部分を持つようにし、チェーンを引っ張ったり折り曲げたりしないようにしてください。
- *外す時は、凸(オス)側留め具を持ち、折るように外してください。
- *留める時は、凹(メス)側留め具に凸(オス)側留め具をまっすぐに押し込んでください(少し固めになっております)。



外し方



留め方