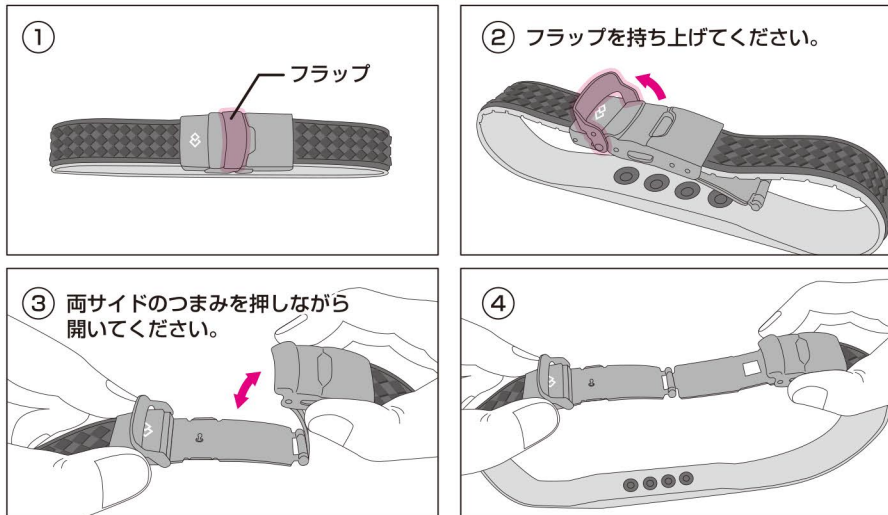
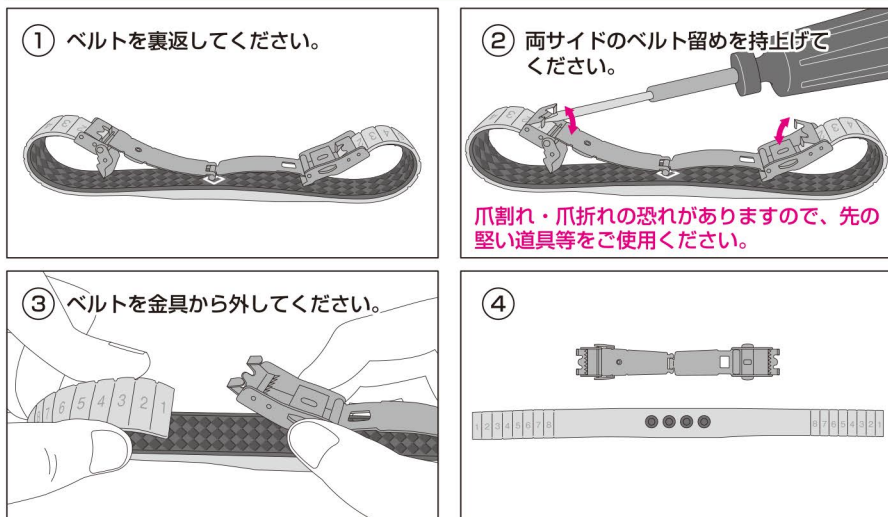


クオン ループ QUON取扱説明書

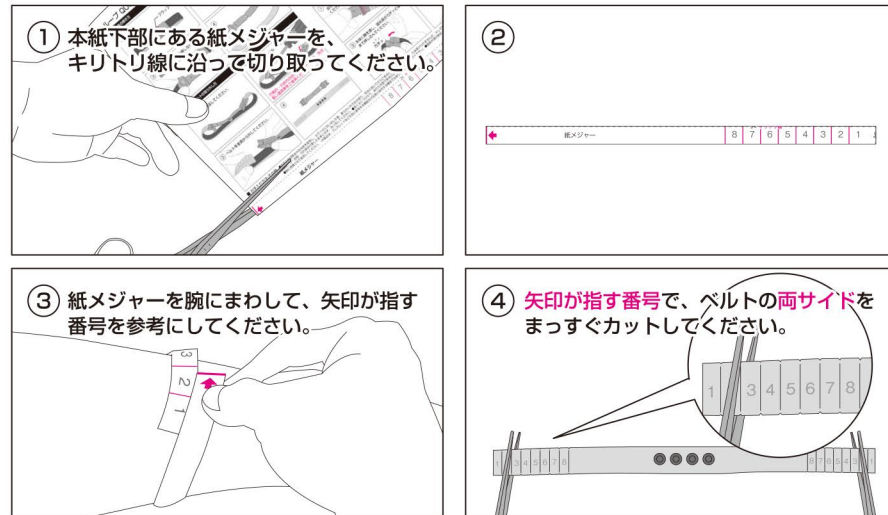
留め具の開き方



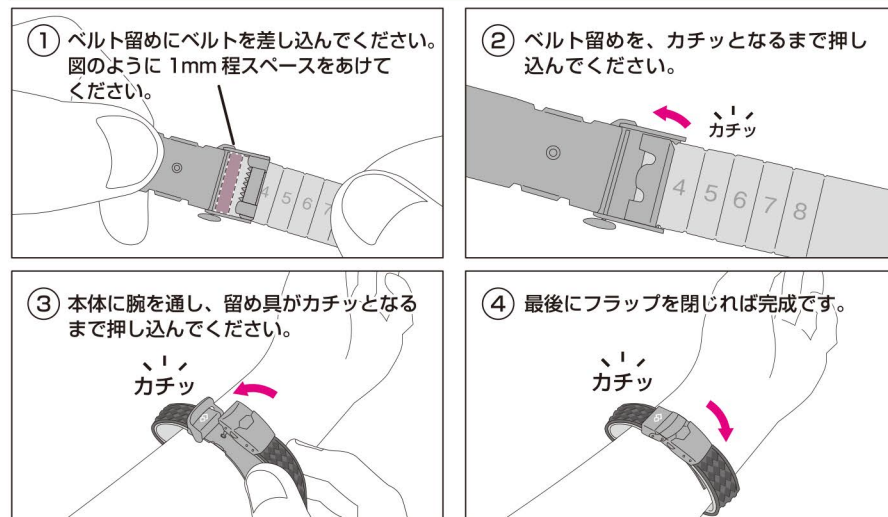
留め金具・ベルトの取り外し方



採寸方法・ベルトの長さ調整



ベルトの取り付け方・着用方法



説明動画はこちら English instruction movie here
www.colantotte.jp/products/manual/quon.html



紙メジャー

✂ キリトリ線

8 | 7 | 6 | 5 | 4 | 3 | 2 | 1 | ✂

< 取扱説明 >

- お手入れの際は中性洗剤をご使用のうえ、こすらないよう手洗いし、やわらかい布等で水気を拭き取り、完全に乾いてからご使用ください。経年による劣化は避けられませんが、少しでも長くご使用いただくために、汗・皮脂・汚れ等が付着した場合は洗い流してください。特に色が薄い商品につきましては、汗・皮脂・汚れ等を放置すると変色する可能性がありますので、こまめなお手入れをおすすめ致します。
- ぬれた衣類などと、長時間一緒に放置しないでください。色移りする可能性があります。
- 長く水につけたり、ぬれた状態で長時間放置しないでください。
- 漂白剤・洗濯機・乾燥機などは、使用しないでください。
- シンナー・ベンジンなどの有機溶剤でのお手入れはお避けください。
- 高温のものへ近づけることはお避けください。